



PARI eBase controller

Gebruiks- en onderhoudsinstructies

Westfalen
Medical



Een korte kennismaking

De PARI eBase controller is een besturingseenheid voor het vernevelen van diverse medicatie. De medicatie wordt omgezet in een hele fijne nevel, ook wel aerosolnevel genoemd. Deze kunt u gemakkelijk inademen. Dit zorgt voor een snelle en effectieve werking van uw medicatie.

Kies zelf de instellingen

De instellingen voor het display kunt u zelf instellen. Zo kunt u zelf aangeven of u de achtergrondverlichting altijd aan of uit wilt hebben, of dat deze oplicht bij bediening van de eBase. Het volume kunt u ook zelf instellen.

Eenvoudige bediening

Door de siliconen strip aan de zijkant van de PARI eBase, ligt deze stevig in de hand. De bediening is eenvoudig, omdat de besturing uit één knop bestaat.



Inbegrepen

- eBase besturingseenheid
- Vernevelaarsnoer
- Netvoeding met USB-C aansluiting
- Vernevelaar eFlow ©rapid
- Hardcase tas
- Easycare

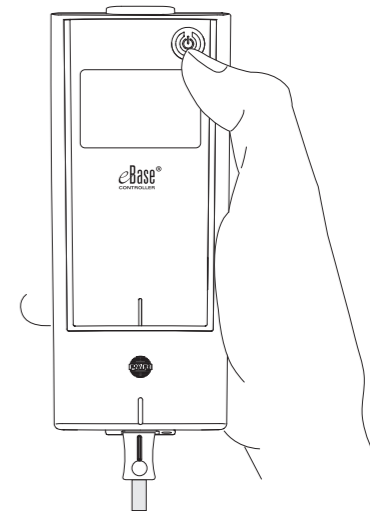
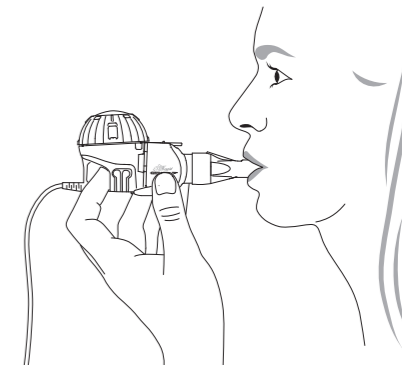
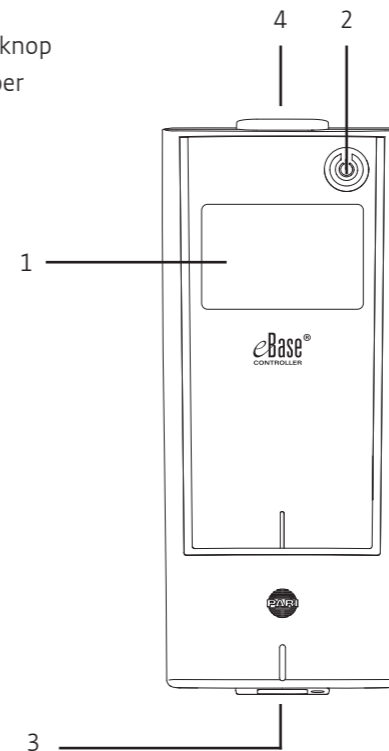
Te gebruiken in combinatie met:

- eFlow ©rapid vernevelaar
- Altera vernevelaar
- Tolero vernevelaar
- Zirela vernevelaar



Schematisch overzicht

1. Display
2. Aan/uit-knop – bedieningsknop
3. Aansluiting vernevelaarsnoer
4. Aansluiting netvoeding



Tips voor gebruik en onderhoud

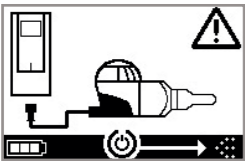
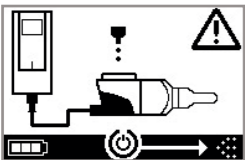
- Lees altijd goed de instructiekaart door die u van ons heeft ontvangen.
- Let altijd goed op welke vernevelaar u moet gebruiken. De Tolero, Altera en Zirela vernevelaar krijgt u meegeleverd bij specifieke medicatie. Vernevelt u wat anders, dan moet dit in de eFlow® rapid vernevelaar worden verneveld.
- Neem de eBase besturingseenheid en vernevelaarsnoer 1x per week af met een licht vochtige doek. Let hierbij op dat er geen vocht in de oplaadpoort en/of de aansluiting van het vernevelaarsnoer terecht komt.
- Om de levensduur van de accu te verlengen adviseren wij u om de accu pas op te laden wanneer deze bijna leeg is en uit het stopcontact te halen wanneer deze volledig is opgeladen.
- Maak de vernevelaar na iedere behandeling schoon. De schoonmaakinstructies zijn terug te vinden op de bijgeleverde instructiekaart.
- Gebruik 1x per week de Easycare om de aerosolproductie-eenheid schoon te maken. Hierdoor blijven de gaatjes in de mesh van de aerosolproductie-eenheid open en blijft de verneveltijd kort.
 - Houd de aan/uit-knop ingedrukt om bij het Easycare scherm uit te komen. Na ongeveer 5 seconden krijgt u de naam en het logo van Easycare te zien. Laat nu de aan/uit-knop los. U hoort nu één pieptoon. Na enkele seconden start de reiniging.

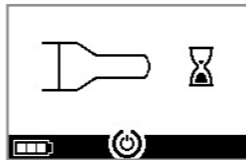
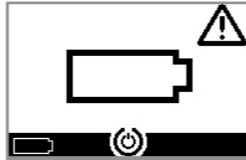
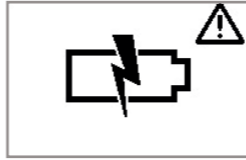
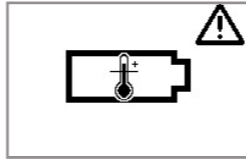




Problemen en oplossingen

Wanneer de PARI eBase een probleem heeft, wordt er afhankelijk van de melding een pictogram of alarm gebruikt om de status door te geven.

Displaypictogrammen	Omschrijving	Aanbevolen oplossing
	Slechte of ontbrekende verbinding.	Zorg ervoor dat alle onderdelen zijn aangesloten. Start de behandeling opnieuw door de aan/uit-knop in te drukken. Blijft het probleem zich voordoen, neem dan contact op met Westfalen Medical.
	Geen geneesmiddel gedetecteerd.	Voeg, indien nodig, het geneesmiddel toe. Houd de vernevelaar waterpas en start de behandeling opnieuw door de aan/uit-knop in te drukken.

Displaypictogrammen	Omschrijving	Aanbevolen oplossing
	Het apparaat heeft de maximale tijd van 20 minuten bereikt en wordt afgesloten.	Controleer of er nog medicatie in het medicatiereservoir zit. Indien er nog medicatie in zit, start de besturingseenheid opnieuw op door de aan/uit-knop in te drukken. Reinig na de behandeling de aerosolproductie-eenheid. Volg alle stappen van de schoonmaakinstructies die beschreven staan op de bijgeleverde instructiekaart.
	Accu is leeg, er is geen verneveling mogelijk.	Sluit de netvoeding aan om de behandeling uit te voeren/te hervatten. Laat de netvoeding in het stopcontact zitten om de accu op te laden.
	Accu is defect.	Schakel over op de netvoeding om de behandeling voort te zetten. Neem contact op met Westfalen Medical.
	Accu is oververhit.	Schakel het apparaat uit. Wacht tot het apparaat is afgekoeld om door te gaan met de behandeling.

Probleem	Mogelijke oorzaak	Aanbevolen oplossing
De besturingseenheid gaat niet aan.	De accu is leeg.	Sluit de netvoeding aan om de accu op te laden.
De besturingseenheid gaat tijdens het gebruik uit, terwijl er nog medicatie in het medicatiereservoir zit.	De vernevelaar werd niet waterpas gehouden.	Houd de vernevelaar waterpas en druk opnieuw op de aan/uit-knop om door te gaan met de behandeling.
De besturingseenheid schakelt niet automatisch uit. Ook niet wanneer er geen medicatie meer in het medicatiereservoir zit.	De behandelsessie is voltooid. De aerosolproductie-eenheid kan vies zijn.	Schakel het apparaat handmatig uit. Reinig de aerosolproductie-eenheid. Volg alle stappen van de schoonmaakinstructies die beschreven staan op de bijgeleverde instructiekaart. Indien het probleem zich voor blijft doen, neem dan contact op met Westfalen Medical.
De vernevelaar lekt.	De vernevelaar is niet goed gemonteerd. Let op: Het is normaal dat er wat vocht/condens in de vernevelkamer en mondstuk ontstaat. De hoeveelheid hangt af van de hoeveelheid medicatie en uw ademhalingspatroon.	Controleer of de aerosolproductie-eenheid goed in de vernevelaar is geplaatst. Controleer daarnaast of het blauwe inadementiel goed in de vernevelaar is geplaatst. Beide ventielvleugels moeten in de kamer van de vernevelaar wijzen. Indien het probleem zich voor blijft doen, neem dan contact op met Westfalen Medical.

Probleem	Mogelijke oorzaak	Aanbevolen oplossing
Verneveltijd is langer dan normaal.	De aerosolproductie-eenheid werd niet direct na gebruik gereinigd.	Reinig de vernevelaar zoals beschreven op de instructiekaart. Kook de vernevelaar uit en reinig de aerosolproductie-eenheid met behulp van de Easycare. Indien het probleem zich voor blijft doen, neem dan contact op met Westfalen Medical.
De medicatiereservoirdeksel kan na de inhalatiebehandeling niet van het medicatiereservoir worden gehaald.	Er is na de behandeling te veel negatieve druk ontstaan in het medicatiereservoir.	Open de vernevelkamer en trek voorzichtig aan de aerosolproductie-eenheid, zodat er lucht naar binnen kan stromen. De deksel kan er nu gemakkelijk vanaf gehaald worden.



Productspecificaties PARI eBase controller

PARI eBase controller	
Gewicht besturingseenheid incl. vernevelaarsnoer	210 gram
Afmeting L x B x H	16 x 7 x 2 cm
Geluidsniveau	<33 dB
Gebruiksduur	2 uur bij continue werking
Stroomvoorziening	100 – 240V



Heeft u nog vragen?

Wij bieden u diverse mogelijkheden om contact met ons op te nemen. Op onze website geven wij bijvoorbeeld antwoord op veelgestelde vragen. Vindt u niet wat u zoekt neem dan gerust contact met ons op. Wij staan graag voor u klaar!

Contactgegevens

Tel. 0570 - 234 626

Fax 0570 - 858 451

vernevelaarinfo@westfalen.com

westfalenmedical.com

Bestellen van producten

Stuur een e-mail met uw bestelling naar bestellen@westfalen.com.

Openingstijden

Maandag t/m vrijdag
08.00 uur tot 18.00 uur.

Bereikbaarheid buiten openingstijden

Tel. 0570 – 858 450

(uitsluitend voor spoedgevallen)





Westfalen Medical BV

Rigastraat 14
7418 EW Deventer

Tel. 0570 - 234 626
Fax 0570 - 858 451

vernevelaarinfo@westfalen.com
westfalenmedical.com

Westfalen
Medical